




















L133940 Gleichstrom DC

























Nahverkehrs-Pendelzug, 3-teilig, Typ Domino, SBB-CFF, Epoche V

L133950 Wechselstrom AC

Suburban commuter train, 3 units, type Domino, SBB-CFF, Epoch V

L133940 > L33940 <	L133950 > L33950 <	Bezeichnung		Description	Preis- gruppe
L33940-315-1	L33940-315-1	Wagenkasten A komplett		Body shell A complete	14
L33940-315-2	L33940-315-2	Wagenkasten B komplett		Body shell B complete	14
L33940-315-3	L33940-315-3	Wagenkasten C komplett		Body shell C complete	12
L33940-316-1	L33940-316-1	Aufsteckteile Wagenkasten Einheit A		Put up parts body shell unit A	04
L33940-316-2	L33940-316-2	Aufsteckteile Wagenkasten Einheit B		Put up parts body shell unit B	04
L33940-316-3	L33940-316-3	Aufsteckteile Wagenkasten Einheit C / D / E		Put up parts body shell unit C / D / E	02
L33940-320-1	L33940-320-1	Inneneinrichtung Einheit A		Interior unit A	06
L33940-320-2	L33940-320-2	Inneneinrichtung Einheit B		Interior unit B	06
L33940-320-3	L33940-320-3	Inneneinrichtung Einheit C / E		Interior unit C / E	06
L33940-335-1	L33940-335-1	Lichtleiter-Set Einheit A / B		Light conductor set unit A / B	06
L33940-340-1	L33950-340-1	Fahrgestell A komplett		Chassis unit A complete	16
L33940-340-2	L33950-340-2	Fahrgestell B komplett		Chassis unit B complete	16
L33940-340-3	L33950-340-3	Fahrgestell C komplett		Chassis unit C complete	14
L33940-341-1	L33940-341-1	Aufsteckteile Fahrgestell Einheit A / B		Put up parts chassis unit A / B	04
L33940-341-2	L33940-341-2	Aufsteckteile Fahrgestell Einheit C / D / E		Put up parts chassis unit C / D / E	04
L33940-350-1	L33950-350-1	Motor-Drehgestell Einheit A komplett		Motor bogie unit A complete	12
L33940-350-2	L33950-350-2	Drehgestell Einheit A komplett		Bogie unit A complete	10
L33940-350-3	L33950-350-3	Motor-Drehgestell Einheit B komplett		Motor bogie unit B complete	12
L33940-350-4	L33950-350-4	Drehgestell Einheit B komplett		Bogie unit B complete	10



L133940 > L33940 <	L133950 > L33950 <	Bezeichnung	Description	Preis- gruppe
L33940-350-5	L33950-350-5	Drehgestell 1 komplett Einheit C 	Bogie 1 complete unit C	08
L33940-350-6	L33950-350-6	Drehgestell 2 komplett Einheit C / D / E 	Bogie 2 complete unit C / D / E	08
L33940-360-1	L33940-360-1	Kupplungseinheit komplett 1 Einheit A 	Coupler unit complete 1 unit A	10
L33940-360-2	L33940-360-2	Kupplungseinheit komplett 2 Einheit B 	Coupler unit complete 2 unit B	10
L33940-360-3	L33940-360-3	Kupplungseinheit komplett 1 Einheit C / D / E 	Coupler unit complete 1 unit C / D / E	10
L33940-360-4	L33940-360-4	Kupplungseinheit komplett 2 Einheit C / D / E 	Coupler unit complete 2 unit C / D / E	10
L33940-380-1	L33950-380-1	Leiterplatte oben Einheit A 	Top main PCB unit A	12
L33940-380-2	L33940-380-2	Leiterplatte oben Einheit B 	Top main PCB unit B	12
L33940-380-3	L33940-380-3	Leiterplatte oben Einheit C / D / E 	Top main PCB unit C / D / E	10
L33940-380-4		Kontaktbrücke 23-pin 	Contact bridge 23-pin	04
L33940-380-5	L33950-380-5	Leiterplatte unten Einheit A / B 	Chassis main PCB unit A / B	06
L33940-910-1	L33950-910-1	Treibradsatz Einheit A / B 	Driving wheel set unit A / B	05
L33940-910-2	L33950-910-2	Laufbandsatz Einheit A / B 	Running wheel set unit A / B	04
L33940-940-1	L33940-940-1	Schrauben-Set 	Screw set	03
L33940-955-1	L33940-955-1	Pantograph-Set 	Pantograph set	06
L33940-980-1	L33940-980-1	Motor komplett 	Motor complete	09
L33940-990-1	L33940-990-1	Zahnrad / Bolzen Set Einheit A 	Gear / bolt set unit A	05
L33940-990-2	L33940-990-2	Zahnrad / Bolzen Set Einheit B 	Gear / bolt set unit B	05
	L938975	Decoder 21-polig 	Decoder 21-polig	
	L938991	Mittelkontakt-Schleifer 	Middle contact	
	L938998	Halter Typ 1 	Holder typ 1	
L939306	L939336	Laufbandsatz Einheit C 	Running wheel set unit C	
L939383	L939383	Haftreifen 	Rubber tired	
L939600	L939600	Bundbolzen (Drehgestell) 	Border bolt (bogie)	